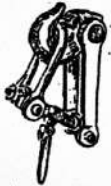


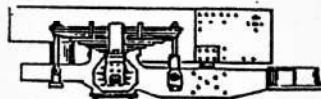
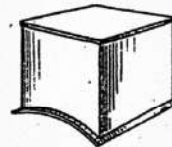
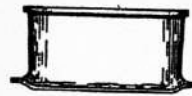


MODELISMO FERROVIARIO



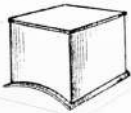







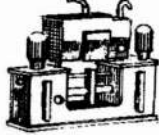

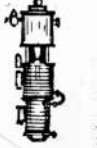
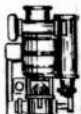







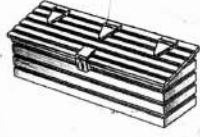
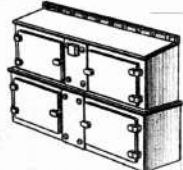
TRAIN KITS





















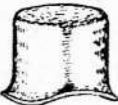





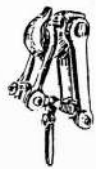









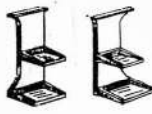










OCTUBRE 2022



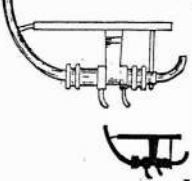
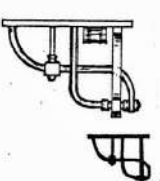
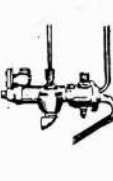



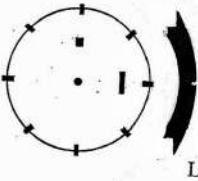
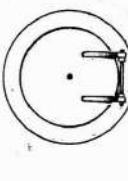
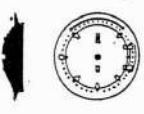
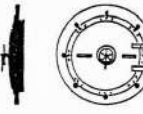
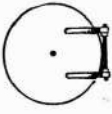


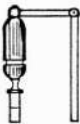




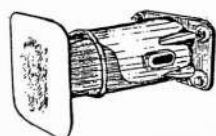

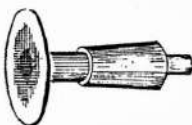


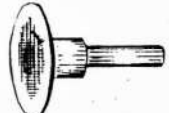






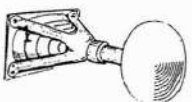



King






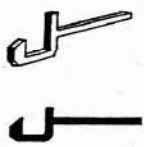
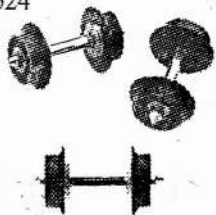

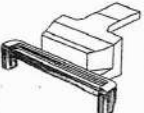
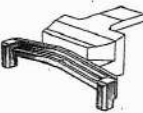
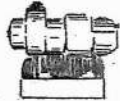
<p>519 ARENERO ancho 5,2 mm alto 4 "</p>	<p>519 1</p>  <p>L</p>		<p>520 1</p>  <p>L</p>
<p>520 ARENERO ancho 3,4 mm alto 2,8 "</p>		<p>522 1</p>  <p>L</p>	<p>514 1</p>  <p>L</p>
<p>522 ARENERO Ø 5,2 mm Alto 5,6 mm</p> <p>514 ARENERO Ø 6,1 mm. altura 1,9 mm.</p>		<p>592 1</p>  <p>L</p>	<p>593 1</p>  <p>L</p>
<p>592 ARENERO CON DOS TAPAS para locomotoras gigantes de Renfe. ancho 3,5 mm largo 9,8 " alto 1,2 "</p> <p>593 ARENERO CON UNA TAPA para locomotoras gigantes de Renfe Ø 6,9 mm Alto 1,2 "</p>		<p>621 1</p>  <p>L</p>	<p>622 1</p>  <p>L</p>
<p>621 BOMBA BLOQUE.</p> <p>622 BOMBA WORTHINGTON.</p> <p>623 BOMBA DABEG.</p>		<p>623 1</p>  <p>L</p>	
<p>528 BOMBA "KNORR"</p> <p>534 COMPRESOR "WESTHINHOUSE" de simple efecto.</p> <p>533 COMPRESOR "WESTHINHOUSE" de doble efecto.</p>	<p>533 1</p>  <p>L</p>	<p>534 1</p>  <p>L</p>	<p>528 1</p>  <p>L</p>
<p>526 BOMBA A.C.F..</p> <p>589 CONDENSADOR DE VAPOR "A.C.F.I." para locomotoras gigantes de Renfe.</p> <p>604 CONDENSADOR DE VAPOR "A.C.F.I."</p>	<p>526 1</p>  <p>L</p>	<p>589 1</p>  <p>L</p>	<p>604 1</p>  <p>L</p>
<p>531 CAJA DE HERRAMIENTAS para ténder. largo 12,5 mm.</p> <p>619 CAJA DE HERRAMIENTAS Metálica con dos Tapas. largo 6,4 mm. ancho 3,8 mm.</p> <p>586 CAJA DE HERRAMIENTAS largo 5,6 mm. ancho 2,8 "</p>	<p>531 1</p>  <p>L</p>	<p>619 2</p>  <p>L</p>	<p>586 2</p>  <p>L</p>
	<p>590 1</p>  <p>L</p>	<p>554 1</p>  <p>L</p>	<p>609 1</p>  <p>L</p>



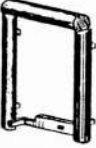




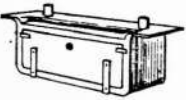

535	1	585	1	537	1	535 CHIMENEA recta con valona \varnothing 3,4 mm. alto 3,4 mm.
						585 CHIMENEA con visera \varnothing 3,2 mm. alto sin visera 4,1 mm.
	L		L		MB	537 CHIMENEA cónica con aro superior alto 7 mm.
538	1	611	1	578	1	538 CHIMENEA cónica con visera alto sin visera 6,6 mm.
						611 CHIMENEA recta con valona \varnothing 2,9 mm. alto 5,7 mm.
	L		L		L	578 CHIMENEA recta con valona \varnothing 2,5 mm. alto 5,8 mm.
598	1	539	1	588	1	598 CHIMENEA de doble escape largo 8,5 mm. ancho 3,2 mm. alto 2,1 mm.
						539 CHIMENEA de doble escape largo 7 mm. ancho 3,4 alto 2,6 mm.
	L		L		L	588 CHIMENEA recta con valona y visera \varnothing 2,6 mm. alto sin visera 4,2 mm.
579	1	536	1	585	1	579 CHIMENEA recta con valona \varnothing 3,2 mm. alto 7,5 mm.
						536 CHIMENEA recta con visera \varnothing 3,6 mm. alto sin visera 3,5 mm.
	L		L		MB	585 CHIMENEA recta \varnothing 3,2 mm. alto 5 mm.
594	1	595	1	596	1	594 DOMO para locomotoras gigantes de Renfe \varnothing 6,3 mm. alto 1,4 mm.
						595 DOMO para locomotoras gigantes de Renfe \varnothing 6,3 mm. alto 1,4 mm.
	L		L		L	596 DOMO especial para locomotoras gigantes de Renfe \varnothing 3,3 mm. alto 1 mm.
584	1	603	1			584 DOMO \varnothing 4,8 mm. alto 4,1 mm.
						603 DOMO \varnothing 3,5 mm. alto 6,3 mm.
	L		L			
540	1	541	1	542	1	540 DOMO \varnothing alto 5 mm.
						541 DOMO \varnothing 5,3 mm. alto 5,8 mm.
	L		L		L	542 DOMO \varnothing 5,9 mm. Alto 2,7 mm.

<p>504 ENGANCHE DE HUSILLO.</p>	<p>504 2</p>  <p>L</p>		
<p>543 ENGRASADOR MECANICO.</p> <p>606 ENGRASADOR MECÁNICO "FRIEDMANN"</p>	<p>543 2</p>  <p>L</p>	<p>606 2</p>  <p>L</p>	<p>545 2</p>  <p>L</p>
<p>546 ESCALERA 2 peldaños y 2 soportes.</p> <p>523 ESCALERA 3 peldaños y 2 soportes.</p> <p>547 ESCALERA 3 peldaños y 2 soportes.</p>	<p>546 4</p>  <p>L</p>	<p>523 4</p>  <p>L</p>	<p>547 4</p>  <p>L</p>
<p>548 ESCALERA 3 peldaños y 2 soportes.</p> <p>509 ESCALERA 3 peldaños y 2 soportes.</p> <p>549 ESCALERA 8 peldaños y 2 soportes.</p>	<p>548 4</p>  <p>I</p>	<p>509 4</p>  <p>L</p>	<p>549 2</p>  <p>L</p>
<p>508 ESCALERA 2 peldaños y soporte plano.</p> <p>507 ESCALERA 3 peldaños y soporte plano.</p> <p>506 ESCALERA 3 peldaños y soporte plano.</p>	<p>508 2+2</p>  <p>L</p>	<p>507 4</p>  <p>L</p>	<p>506 2+2</p>  <p>L</p>
<p>550 LINTERNA DE TECHO</p> <p>624 ESCALERA 1 peldaño y un soporte.</p> <p>620 SOPORTE FAROL DELANTERO.</p>	<p>550 2</p>  <p>L</p>	<p>624 2</p>  <p>L</p>	<p>620 2</p>  <p>L</p>
<p>502 FAROL DE PETROLEO con triángulo, asa recta Posibilidad de iluminación</p> <p>516 FAROL DE PETROLEO asa recta y soporte.</p> <p>517 FAROL DE PETROLEO asa recta.</p>	<p>502 2</p>  <p>L</p>	<p>516 2</p>  <p>L</p>	<p>517 2</p>  <p>L</p>
<p>521 FAROL para locomotoras eléctricas. posibilidad de iluminación</p> <p>510 FAROL ELÉCTRICO para locos vapor. Posibilidad de iluminación.</p> <p>613 FAROL ELECTRICO DE POSICION para locomotoras de vapor y eléctricas. Posibilidad de iluminación.</p>	<p>521 1</p>  <p>L</p>	<p>510 1</p>  <p>L</p>	<p>613 6</p>  <p>L</p>

<p>551 2</p>  <p>I L</p>			<p>551 GATO de loco. vapor.</p>
<p>552 2</p>  <p>L</p>			<p>552 GRIFO de paso.</p>
<p>555 2</p>  <p>L</p>	<p>556 2</p>  <p>L</p>	<p>597 2</p>  <p>L</p>	<p>555 INYECTOR. 556 INYECTOR. 597 INYECTOR</p>
<p>515 4</p>  <p>L</p>	<p>503 4</p>  <p>L</p>	<p>557 2</p>  <p>P</p>	<p>515 MANGUERA de freno y calefacción. 503 MANGUERA de freno y calefacción. 557 MANGUERA de conexión eléctrica.</p>
<p>591 1</p>  <p>L</p>	<p>615 1</p>  <p>L</p>		<p>591 PUERTA caja de humos ϕ 11 mm. 615 PUERTA caja de humos ϕ 10,8 mm.</p>
<p>558 1</p>  <p>L</p>	<p>559 1</p>  <p>L</p>	<p>605 1</p>  <p>L</p>	<p>558 PUERTA caja de humos ϕ 11,1 mm. 559 PUERTA caja de humos ϕ 13 mm. 605 PUERTA caja de humos ϕ 8 mm.</p>

<p>518. SILBATO agudo con palanca</p> <p>602 SILBATO "NATHAM" de dos tonos para locomotoras de vapor</p>	<p>518 1</p>  <p>L</p>	<p>602 1</p>  <p>L</p>	
<p>560 Silbato claxon. largo 2,6 mm.</p> <p>561 SILBATO claxon largo 2,5 mm</p> <p>562 SOPORTE de pasamano.</p>	<p>560 2</p>  <p>L</p>	<p>561 2</p>  <p>P</p>	<p>562 10</p>  <p>L</p>
<p>501 TOPE unificado RENFE cuadrado.</p> <p>563 TOPE unificado RENFE rectangular y ovalado.</p> <p>564 TOPE redondo.</p>	<p>501 4</p>  <p>L</p>	<p>563 4</p>  <p>L</p>	<p>564 4</p>  <p>H</p>
<p>565 TOPE unificado RENFE rectangular.</p> <p>566 TOPE redondo.</p>	<p>565</p> 	<p>2+2</p>  <p>L</p>	<p>566 4</p>  <p>H</p>
<p>527 TOPE unificado RENFE rectangular.</p> <p>567 TOPE redondo.</p>	<p>527</p> 	<p>4</p>  <p>L</p>	<p>567 4</p>  <p>L</p>
<p>599 TOPE unificado RENFE con el eje desplazado.</p> <p>511 TOPE redondo tipo MZA.</p> <p>568 TOPE redondo tipo NORTE.</p>	<p>599 2+2</p>   <p>L</p>	<p>511 4</p>  <p>H</p>	<p>568 4</p>  <p>L</p>
<p>608 TOPE UNIVERSAL PARA COCHES Y VAGONES hasta época IV. (incluidos coches 5000).</p> <p>553 TOPE unificado RENFE rectangular y curvo.</p>	<p>608 4</p>  <p>L</p>	<p>553</p> 	<p>2+2</p>  <p>L</p>

<p>570 2</p>  <p>L</p>	<p>607 1</p>  <p>L</p>		<p>570 PROTECCION VASTAGO CILINDRO.</p> <p>607 MANIVELA FRENO TENDER.</p>
		<p>571 2+2</p>  <p>P+H</p>	<p>571 ENGANCHE con muelle</p>
<p>573 2</p>  <p>L</p>	<p>574 2</p>  <p>L</p>	<p>575 2</p>  <p>L</p>	<p>573 ENGANCHE FIJO.</p> <p>574 ENGANCHE FIJO.</p> <p>575 ENGANCHE FIJO.</p>
<p>524 2</p>  <p>O 6,2 mm. 15'4 mm</p> <p>H</p>		<p>576 2</p>  <p>P</p>	<p>524 RUEDAS con eje para coches y vagones.</p> <p>576 ENGANCHE FIJO.</p>
<p>618 1</p>  <p>L</p>	<p>614 1</p>  <p>L</p>		<p>618 APARTAPIEDRAS para Bisel o Bogie.</p> <p>614 APARTAPIEDRAS para Bisel o Bogie.</p>
<p>580 1</p>  <p>L</p>			<p>580 GENERADOR ELÉCTRICO "TURBO".</p>

<p>512 10</p>  <p>L</p>	<p>569 4</p>  <p>H</p>		<p>512 VENTILADOR para coches</p> <p>569 VENTILADOR para coches y vagones. \varnothing 2,5 mm. altura 1,3 mm.</p>
<p>577</p>   <p>P</p>		<p>2</p>	<p>577 FUELLE para coches</p>
<p>525 1</p>  <p>L</p>	<p>513 1</p>  <p>L</p>	<p>544 1</p>  <p>L</p>	<p>525 GARITA ALTA</p> <p>513 GARITA baja</p> <p>544 GARITA baja unificada</p>
	<p>532 2</p>  <p>L</p>	<p>616 2</p>  <p>L</p>	<p>532 CAJA DE BATERÍAS ancho 6,7 mm. alto 3,2 mm.</p> <p>616 Par de CILINDROS VACÍO para coches y vagones.</p>

TARIFA DE PRECIOS

501	Tope unificado Renfe cuadrado.	5,30 €
502	Farol de petróleo con triángulo; asa recta.	5,50 €
503	Manguera de freno y calefacción.	5,05 €
504	Enganche de husillo.	3,90 €
505	Válvula de seguridad.	3,65 €
506	Escalera 3 peldaños y soporte plano.	4,95 €
507	Escalera 3 peldaños y soporte plano.	4,95 €
508	Escalera 3 peldaños y soporte plano.	4,95 €
509	Escalera 3 peldaños y 2 soportes.	4,95 €
510	Farol eléctrico para locos de vapor.	4,60 €
511	Tope tipo MZA.	5,30 €
512	Ventilador para coches.	5,50 €
513	Garita guardafreno.	5,05 €
514	Arenero.	4,95 €
515	Manguera de freno y calefacción.	4,95 €
516	Farol de petróleo asa recta y soporte	4,00 €
517	Farol de petróleo asa recta.	4,00 €
518	Silbato agudo con palanca.	3,40 €
519	Arenero cuadrado.	4,95 €
520	Arenero cuadrado.	4,95 €
521	Farol para locomotoras eléctricas.	4,60 €
522	Arenero.	4,95 €
523	Escalera tres peldaños y dos soportes	4,80 €
524	Ruedas con eje de 6mm. Diámetro	3,40 €
525	Garita guardafreno alta.	5,05 €
526	Bomba "A.C.F.I."	4,60 €
527	Tope unificado Renfe rectangular.	5,30 €
528	Bomba "Knorr".	4,35 €
529	Abrigo de Caja fuegos.	5,15 €
530	Frontal Caja de fuegos.	4,95 €
531	Caja herramientas para ténder.	4,95 €
532	Caja de baterías para coches y automotores.	5,05 €
533	Compresor "Westthinhouse" de doble efecto.	4,70 €
534	Compresor "Westthinhouse" de simple efecto	4,25 €
535	Chimenea cónica con valona.	3,75 €
536	Chimenea recta con visera.	3,90 €
537	Chimenea cónica con aro superior.	3,90 €
538	Chimenea cónica con visera.	3,90 €
539	Chimenea doble escape.	3,90 €
540	Domo.	5,05 €
541	Domo.	5,05 €
542	Domo.	4,95 €
543	Engrasador mecánico.	4,70 €
544	Garita guardafreno Renfe.	5,05 €
545	Barra topera para acceso a locomotora.	4,25 €
546	Escalera 2 peldaños y 2 soportes.	4,80 €
547	Escalera 3 peldaños y 2 soportes.	4,80 €
548	Escalera 3 peldaños y 2 soportes.	4,95 €
549	Escalera 8 peldaños y 2 soportes.	5,05 €
550	Linterna techo.	2,70 €
552	Grifo de paso recto.	3,40 €

PIEZAS ESCALA N

553	Tope unificado rectangular, curvo y rombo.	5,30 €
554	Farol eléctrico doble posición.	3,65 €
555	Inyector.	4,95 €
556	Inyector.	4,95 €
557	Manguera de colección eléctrica.	1,90 €
558	Puerta caja de humos 11,1 mm. diámetro.	5,75 €
559	Puerta caja de humos 13 mm. diámetro.	5,75 €
560	Silbato claxon.	3,05 €
561	Silbato claxon.	1,90 €
562	Soporte de pasamano.	4,95 €
563	Tope unificado Renfe rectangular y ovalado.	5,30 €
564	Tope redondo.	5,30 €
565	Tope unificado Renfe rectangular y rombo.	5,30 €
551	Gato elevador.	5,05 €
566	Tope redondo.	5,30 €
567	Tope redondo.	5,30 €
568	Tope redondo tipo Norte.	5,30 €
569	Ventilador para coches y vagones.	2,85 €
570	Protector vástago cilindro.	2,70 €
571	Enganche con muelle.	2,25 €
572	Válvula de seguridad .	3,65 €
573	Enganche fijo.	3,20 €
574	Enganche fijo.	3,20 €
575	Enganche fijo.	3,20 €
576	Enganche fijo.	1,55 €
577	Fuelle para coches.	2,60 €
578	Chimenea recta con valona.	3,90 €
579	Chimenea recta con valona.	3,90 €
580	Generador eléctrico "Turbo"	3,05 €
581	Tapa depósito ténder.	5,15 €
582	Tapa depósito ténder.	5,15 €
583	Tapa depósito ténder.	5,15 €
584	Domo.	4,95 €
585	Chimenea con visera.	3,75 €
586	Caja de herramientas.	4,60 €
587	Válvula de seguridad.	3,65 €
588	Chimenea recta con valona.	3,75 €
589	Condensador de vapor "Acfi".	4,95 €
590	Ballesta con caja de grasa.	5,40 €
591	Puerta caja de humos.	5,75 €
592	Arenero con dos tapas.	5,15 €
593	Arenero con una tapa.	4,95 €
594	Domo.	4,95 €
595	Domo.	4,95 €
596	Domo.	4,80 €
597	Inyector.	4,95 €
598	Chimenea con doble escape.	3,90 €
599	Tope unificado Renfe con eje desplazado.	5,30 €
600	Válvula de seguridad simple.	4,60 €
601	Válvula de seguridad doble.	4,25 €
602	Silbato "Natham".	3,40 €
603	Domo.	4,95 €
604	Condensador de vapor "Acfi".	4,95 €

PIEZAS ESCALA N

605	Puerta caja de humos	5,65 €
606	Engrasador mecánico.	4,70 €
607	Manivela freno ténder	3,40 €
608	Tope universal para coches y vagones.	5,30 €
609	Doble silbato claxon.	4,25 €
610	Tapa depósito ténder.	4,80 €
611	Chimenea recta con valona.	3,90 €
612	Farol eléctrico doble posición.	3,75 €
613	Farol eléctrico doble posición.	4,95 €
614	Doble caja de baterías.	5,65 €
615	Puerta caja de humos.	5,75 €
616	Parcde cilindros de vacío.	2,25 €
617	Chimenea recta.	3,75 €
618	Arenero "Llubera"	5,65 €